



УПРАВЛЕНИЕ ФЕДЕРАЛЬНОЙ СЛУЖБЫ  
ГОСУДАРСТВЕННОЙ СТАТИСТИКИ  
ПО Г. МОСКВЕ И МОСКОВСКОЙ ОБЛАСТИ

# Оперативные данные по рынку платных услуг в Московской области



июль 2023 года



# Оперативные данные по рынку платных услуг

июль 2023 года

- 01 Индексы физического объёма платных услуг населению
- 02 Объем платных услуг населению по видам
- 03 Структура платных услуг населению
- 04 Объем бытовых услуг населению по видам
- 05 Структура бытовых услуг населению



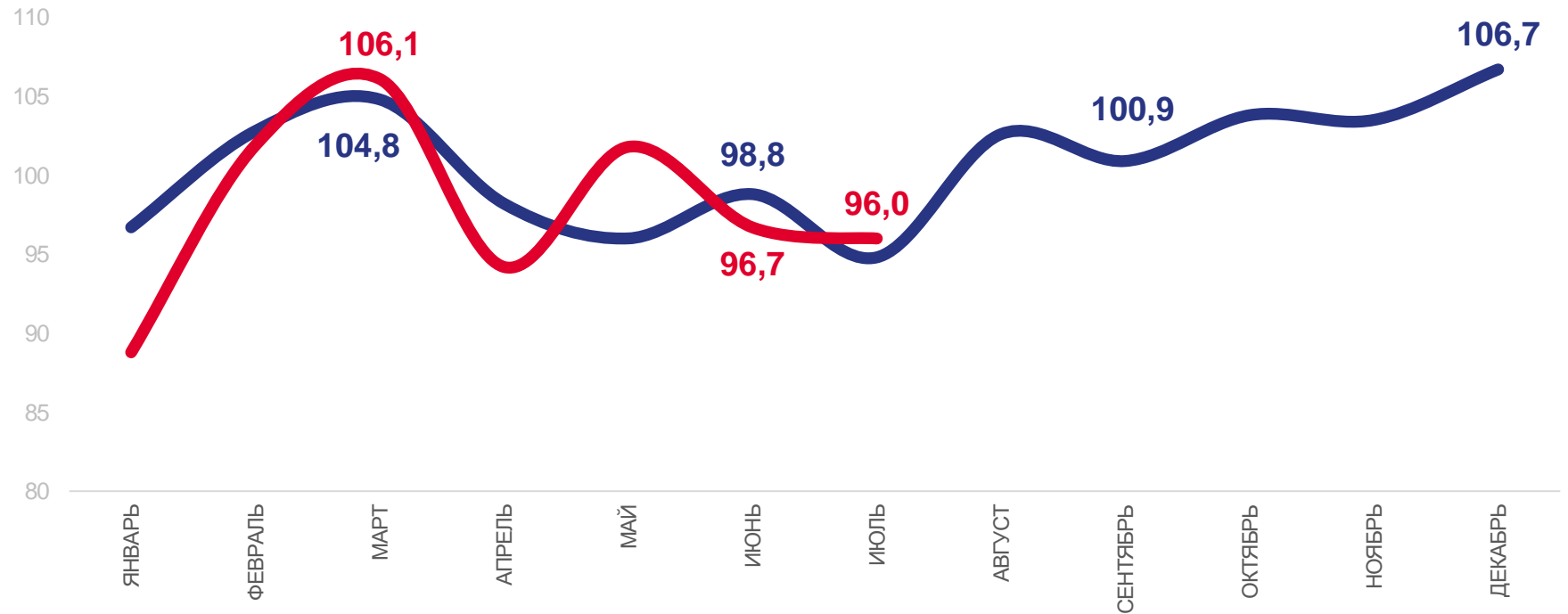
# ИНДЕКСЫ ФИЗИЧЕСКОГО ОБЪЁМА ПЛАТНЫХ УСЛУГ НАСЕЛЕНИЮ

Июль 2023 г.  
к июню 2023 г., %



96,0

В % к предыдущему месяцу



2022

2023





# ПЛАТНЫЕ УСЛУГИ

июль 2023 г. в % к июню 2023 г.

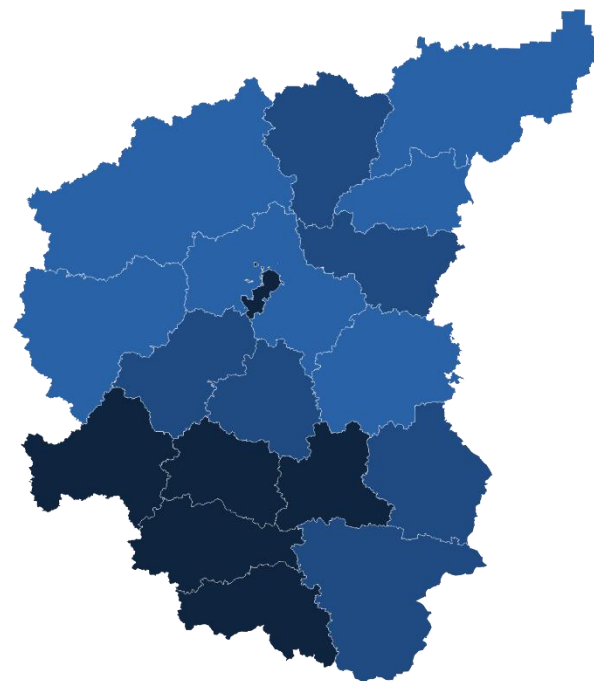
## Регионы ЦФО

с наибольшими и наименьшими значениями



**2** субъекта ЦФО  
значение индекса **больше**,  
чем по России

**16** субъектов ЦФО  
значение индекса **меньше**,  
чем по России



от 95,3 до 96,8

от 96,8 до 97,9

от 97,9 до 103,1





# ОБЪЕМ ПЛАТНЫХ УСЛУГ НАСЕЛЕНИЮ ПО ВИДАМ

июль 2023 г. в % к июню 2023 г.



125,4



109,9



86,3



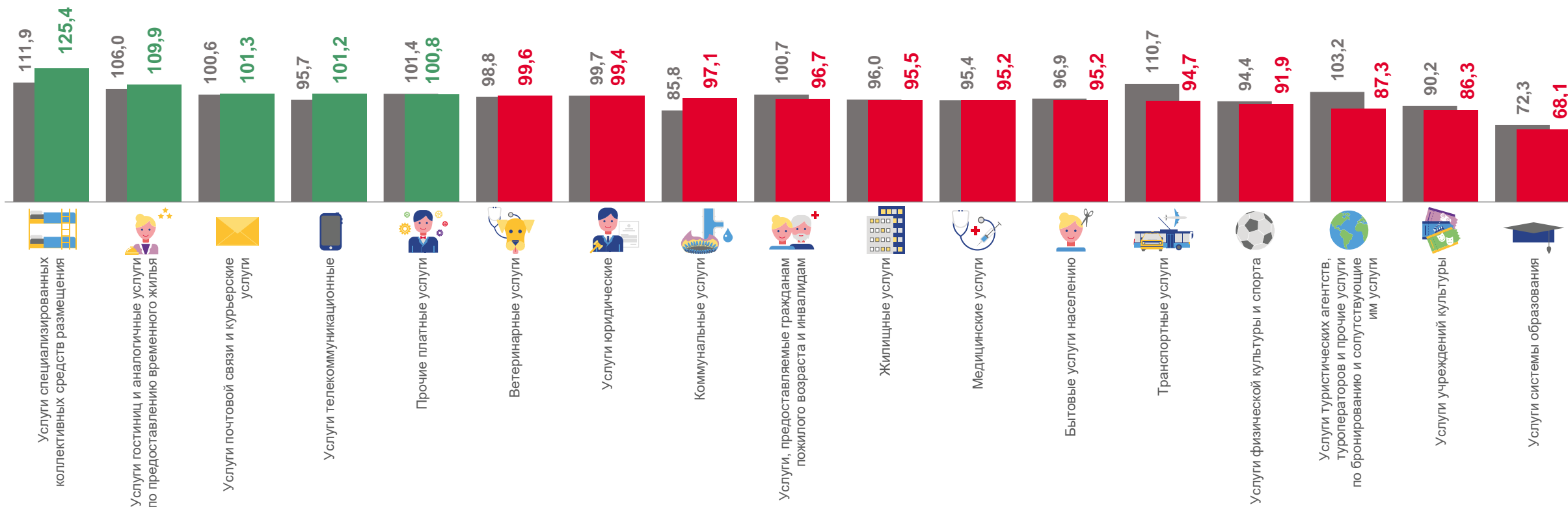
68,1

Услуги специализированных коллективных средств размещения

Услуги гостиниц и аналогичные услуги по предоставлению временного жилья

Услуги учреждений культуры

Услуги системы образования



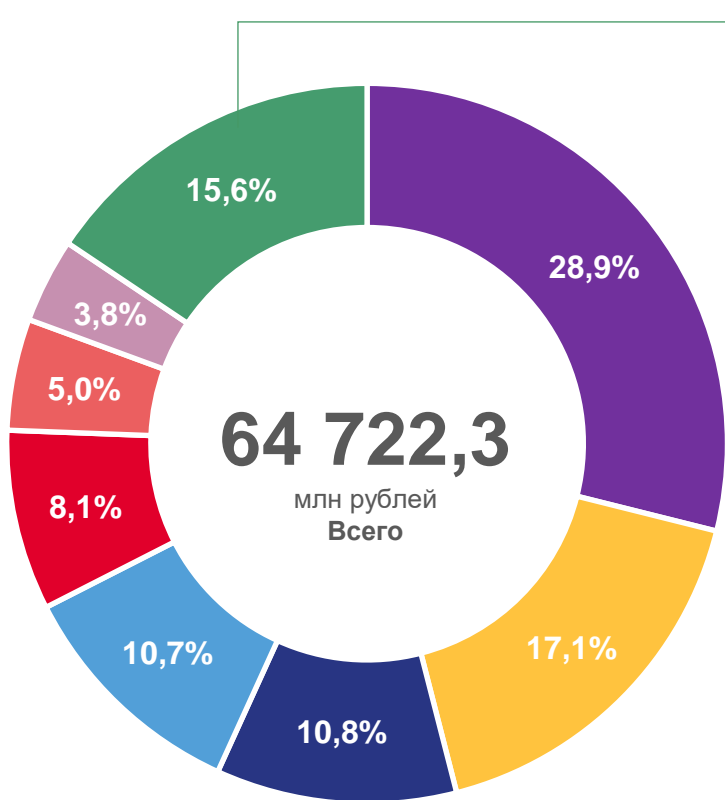
■ Июль 2022 г. к июню 2022 г.

■ Июль 2023 г. к июню 2023 г.



# СТРУКТУРА ПЛАТНЫХ УСЛУГ НАСЕЛЕНИЮ

июль 2023 г.



## Другие услуги:



**4,0%** Прочие платные услуги



**3,8%** Услуги специализированных коллективных средств размещения



**3,0%** Услуги гостиниц и аналогичные услуги по предоставлению временного жилья



**1,0%** Услуги физической культуры и спорта



**1,0%** Услуги юридические



**0,8%** Услуги учреждений культуры



**0,7%** Услуги туристических агентств, туроператоров и прочие услуги по бронированию и сопутствующие им услуги



**0,5%** Услуги почтовой связи и курьерские услуги



**0,5%** Ветеринарные услуги



**0,3%** Услуги, предоставляемые гражданам пожилого возраста и инвалидам

- Коммунальные услуги
- Бытовые услуги населению
- Транспортные услуги
- Жилищные услуги
- Медицинские услуги
- Услуги телекоммуникационные
- Услуги системы образования
- Другие услуги





# ОБЪЕМ БЫТОВЫХ УСЛУГ НАСЕЛЕНИЮ ПО ВИДАМ

июль 2023 г. в % к июню 2023 г.



105,3



102,1



89,2



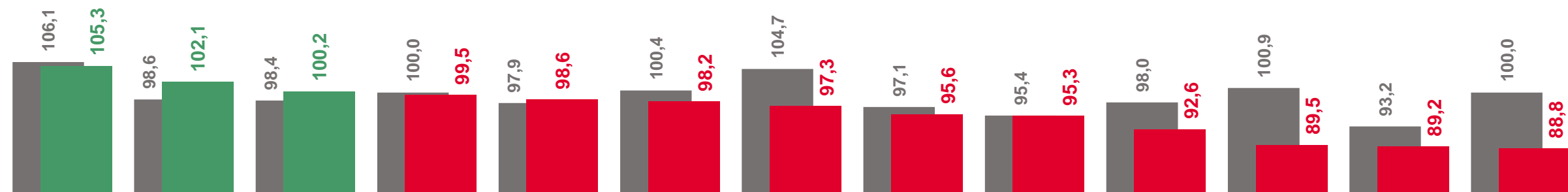
88,8

Ремонт и техническое обслуживание бытовой радиоэлектронной аппаратуры, бытовых машин и приборов, ремонт и изготовление металлоизделий

Химическая чистка и крашение, услуги прачечных

Техническое обслуживание и ремонт транспортных средств, машин и оборудования

Услуги фотоателье



Ремонт и техническое обслуживание бытовой радиоэлектронной аппаратуры, бытовых машин и приборов, ремонт и изготовление металлоизделий



Химическая чистка и крашение, услуги прачечных



Ритуальные услуги



Ремонт, окраска и пошив обуви



Ремонт и строительство жилья и других построек



Изготовление и ремонт мебели



Прочие виды бытовых услуг



Парикмахерские и косметические услуги



Услуги саун, бань и душевых



Ремонт и пошив швейных, меховых и кожаных изделий, головных уборов и изделий текстильной галантереи, ремонт, пошив и вязание трикотажных изделий



Услуги по аренде, лизингу и прокату



Техническое обслуживание и ремонт транспортных средств, машин и оборудования



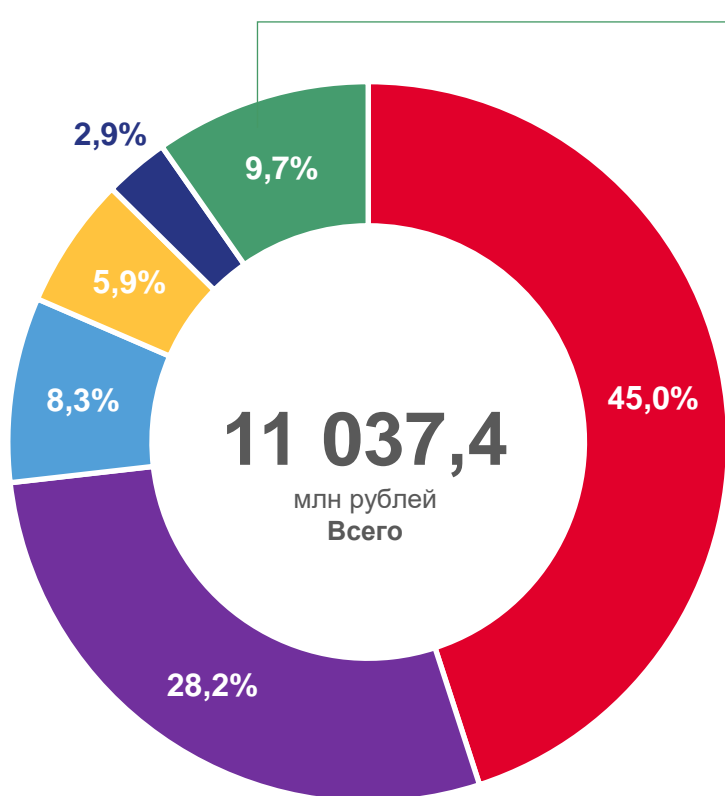
Услуги фотоателье













# СТРУКТУРА БЫТОВЫХ УСЛУГ НАСЕЛЕНИЮ

июль 2023 г.



- Ремонт и строительство жилья и других построек
- Техническое обслуживание и ремонт транспортных средств, машин и оборудования
- Парикмахерские и косметические услуги
- Ритуальные услуги
- Прочие виды бытовых услуг
- Другие бытовые услуги

## Другие бытовые услуги:

-  **3,2%** Услуги по аренде, лизингу и прокату
-  **1,4%** Ремонт и пошив швейных, меховых и кожаных изделий, головных уборов и изделий текстильной галантереи, ремонт, пошив и вязание трикотажных изделий
-  **1,6%** Ремонт и техническое обслуживание бытовой радиоэлектронной аппаратуры, бытовых машин и приборов, ремонт и изготовление металлоизделий
-  **1,3%** Изготовление и ремонт мебели
-  **0,9%** Услуги саун, бань и душевых
-  **0,8%** Химическая чистка и крашение, услуги прачечных
-  **0,3%** Услуги фотоателье
-  **0,2%** Ремонт, окраска и пошив обуви







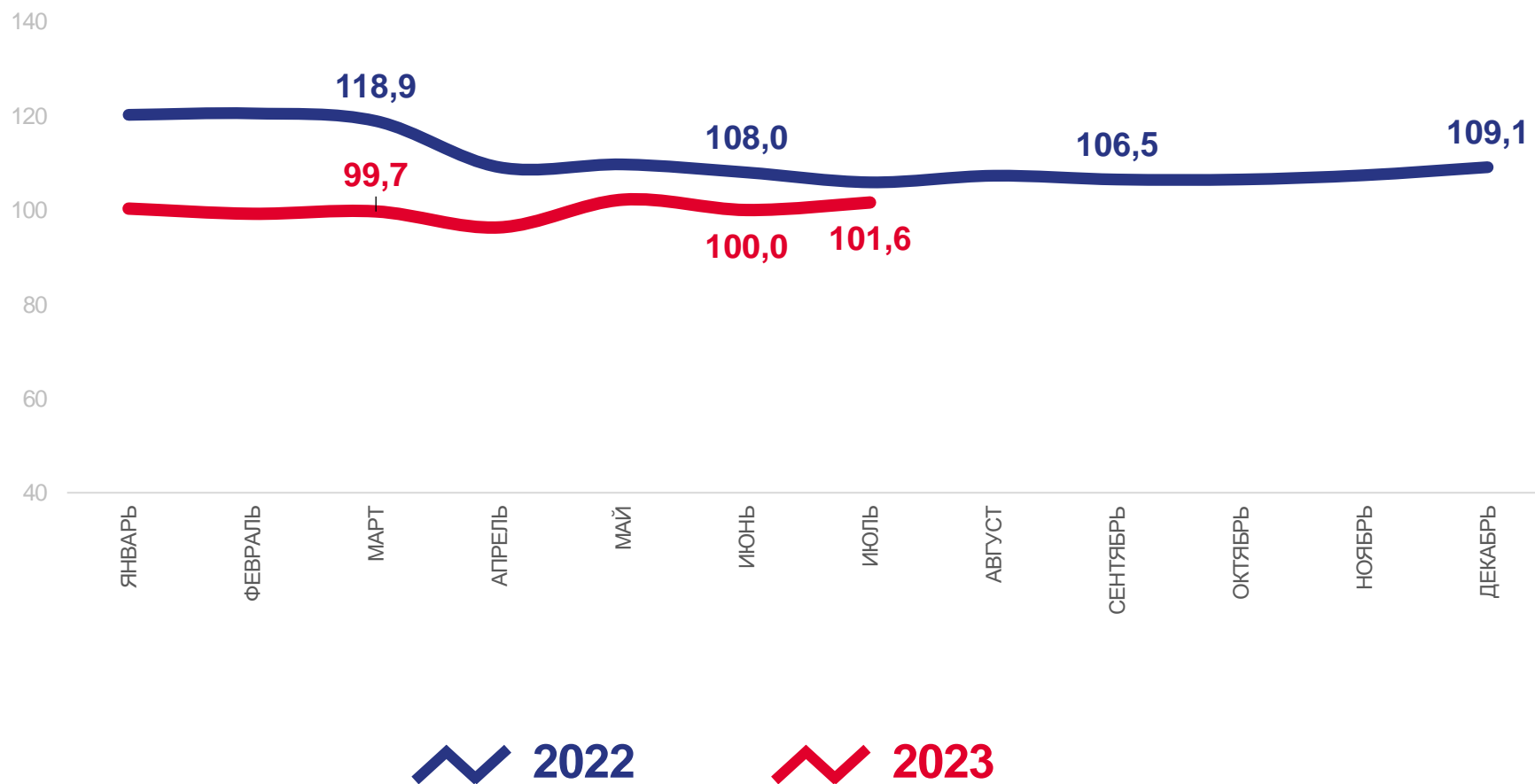
# ИНДЕКСЫ ФИЗИЧЕСКОГО ОБЪЁМА ПЛАТНЫХ УСЛУГ НАСЕЛЕНИЮ

**Июль 2023 г.**  
к июлю 2022 г., %



**101,6**

В % к соответствующему месяцу прошлого года





# ПЛАТНЫЕ УСЛУГИ

июль 2023 г. в % к июлю 2022 г.

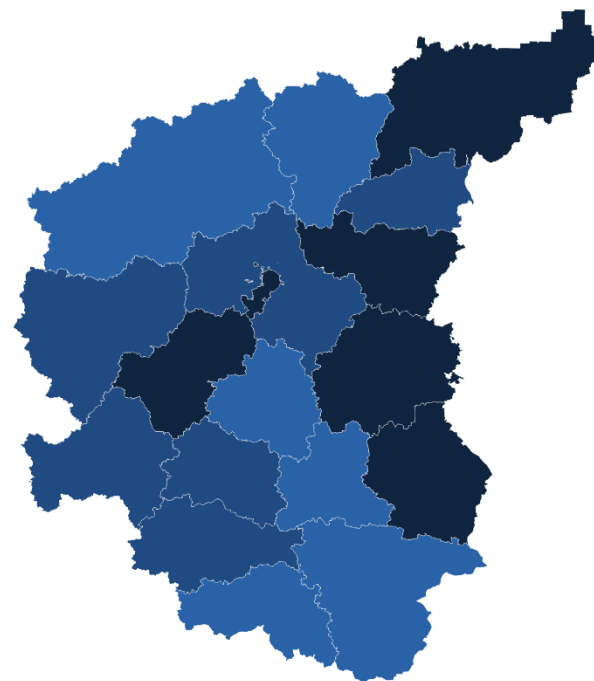
## Регионы ЦФО

с наибольшими и наименьшими значениями



**2** субъекта ЦФО  
значение индекса **больше**,  
чем по России

**16** субъектов ЦФО  
значение индекса **меньше**,  
чем по России



от 95,6 до 98,3

от 98,3 до 102,2

от 102,2 до 110,6





# ОБЪЕМ ПЛАТНЫХ УСЛУГ НАСЕЛЕНИЮ ПО ВИДАМ

июль 2023 г. в % к июлю 2022 г.



121,3



113,4



89,7



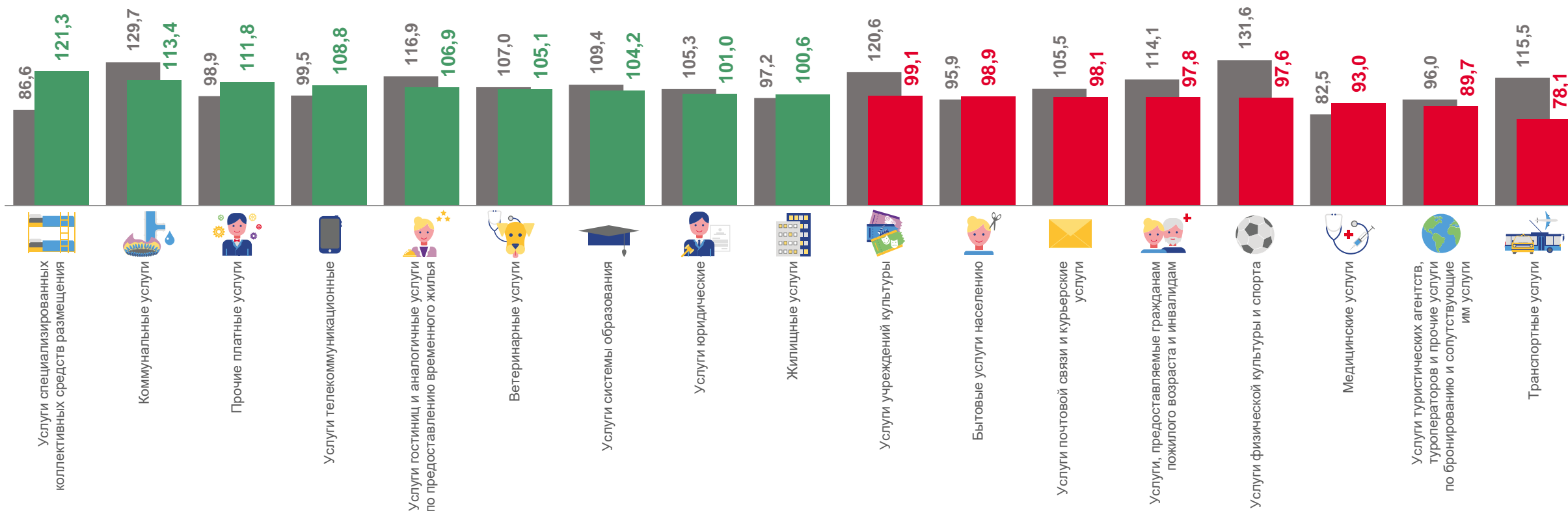
78,1

Услуги специализированных коллективных средств размещения

Коммунальные услуги

Услуги туристических агентств, туроператоров и прочие услуги по бронированию и сопутствующие им услуги

Транспортные услуги



■ Июль 2022 г. к июлю 2021 г.

■ Июль 2023 г. к июлю 2022 г.



# ОБЪЕМ БЫТОВЫХ УСЛУГ НАСЕЛЕНИЮ ПО ВИДАМ

июль 2023 г. в % к июлю 2022 г.



121,3



110,6



97,7



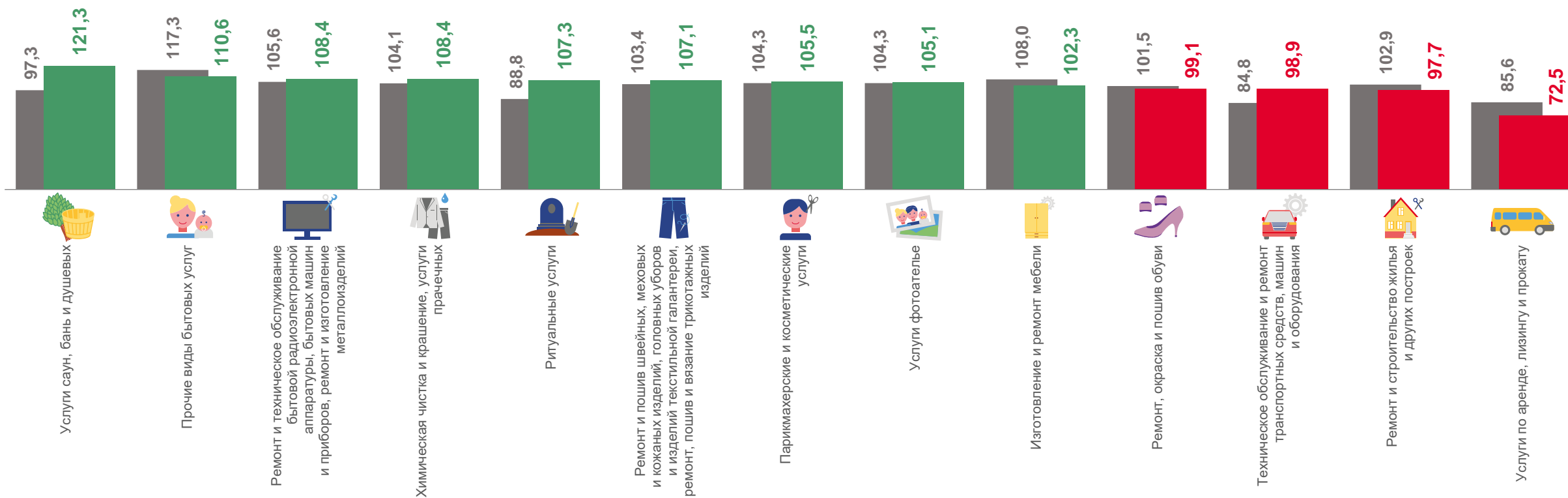
72,5

Услуги саун, бань и душевых

Прочие виды бытовых услуг

Ремонт и строительство жилья и других построек

Услуги по аренде, лизингу и прокату



■ Июль 2022 г. к июлю 2021 г.

■ Июль 2023 г. к июлю 2022 г.